ROSE ROSSE

Très design - collection esthétique - grandes largeurs - accès facilité - grande modularité - rapport qualité prix séduisant



1 Poignée en cristal. 2 Technique et Fonctionnelle.
3 Charnières collées avec système UV. 4 Minimaliste, moderne e facile à nettoyer.

TRAITEMENT

CRYSTAL CLEAR TREATMENT

TRAITEMENT ANTI-GOUTTES
Cristal toujours brillant, facile à nettoyer. Empêche le dépôt du calcaire et des bactéries.
Seulement le verre transparent.

NewChrome

PVD FINITION CHROME
Sans aucune émission nocive.
Anticalcaire, Résistant aux bactéries, Ecologique. Aspect brillant durable.

ROSE ROSSE **A**

ACCÈS D'ANGLE, 2 COULISSANTS + 2 FIXES



POUR COMPOSER UN ANGLE COMPLET, COMMANDER 2 CÔTÉS (1 CÔTÉ DROIT + 1 CÔTÉ GAUCHE)

Mesures			Code	Gauche	Droite	Choix verre				Choix profilés et prix		
Mesure réelle de la paroi de douche	Fixe frontal	Passage		S-	D-	1	4	56	57	D	B	K
A	F1	*				Transparent	Satin	Ser. Rose 1	Ser. Rose 2	Blanc	Silver	Chrome
67 ↔ 70	30	34	**ROSE A 68 L**			●						
70 ↔ 73	31	36	**ROSE A 71 L**									
72 ↔ 75	32	37,5	**ROSE A 73 L**									
74 ↔ 77	33	39	**ROSE A 75 L**									
77 ↔ 80	35	41	**ROSE A 78 L**			●						
80 ↔ 83	36	43	**ROSE A 81 L**									
82 ↔ 85	37	44,5	**ROSE A 83 L**									
84 ↔ 87	38	46	**ROSE A 85 L**									
87 ↔ 90	40	48	**ROSE A 88 L**			●						
90 ↔ 93	41	50	**ROSE A 91 L**									
92 ↔ 95	42	51,5	**ROSE A 93 L**									
94 ↔ 97	43	53	**ROSE A 95 L**									
97 ↔ 100	45	55	**ROSE A 98 L**			●						
100 ↔ 103	46	57	**ROSE A 101 L**									
102 ↔ 105	48	57	**ROSE A 103 L**									
104 ↔ 107	50	57	**ROSE A 105 L**									
107 ↔ 110	53	57	**ROSE A 108 L**			●						
110 ↔ 113	56	57	**ROSE A 111 L**									
112 ↔ 115	58	57	**ROSE A 113 L**									
114 ↔ 117	60	57	**ROSE A 115 L**									
117 ↔ 120	63	57	**ROSE A 118 L**			●						
127 ↔ 130	73	57	**ROSE A 128 L**									
137 ↔ 140	83	57	**ROSE A 138 L**									

EXEMPLE DE COMPOSITION DU CODE: ROSEA68LS-1D = ROSEA68L + S- + 1 + D

● Délai de livraison indicatif: 7 jours ouvrés

200 cm **6** mm **3** cm p. **143**

DONNÉES TECHNIQUES

VERRE 6 mm (European standards UNI EN 14428)

Transparent
COD. 1

Satin
COD. 4

SÉRIGRAPHIE

Rose 1
COD. 56

Rose 2
COD. 57

FINITION PROFILÉS

Blanc/Chrome
COD. D



Silver/Chrome
COD. B

Chrome
COD. K

POIGNEES

poignée en cristal
entraxe 256mm

Autre renseignement
voir page 316

OPTION

Poignée métalique chrome

Code	Prix
R40MAGIN1-K	

CÔTES DES PROFILÉS MURAUX ET DE COMPENSATION

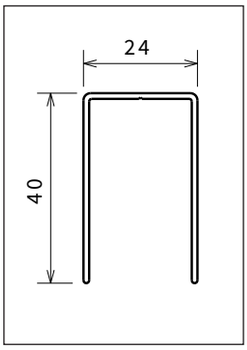

a partir du mur

Finition	Code
Blanc	**P01BEAST-A**
Silver	**P01BEAST-B**
Chrome	**P01BEAST-K**

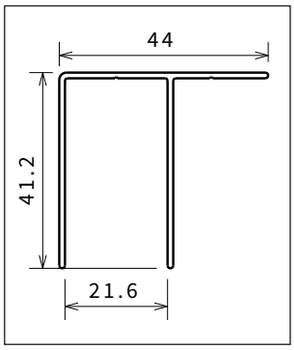

a partir du mur

Finition	Code
Blanc	**P01BEGST-A**
Silver	**P01BEGST-B**
Chrome	**P01BEGST-K**

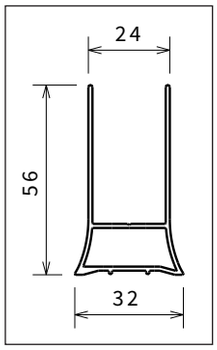

compensation

Finition	Code
Blanc	**P05ROSST-A**
Silver	**P05ROSST-B**
Chrome	**P05ROSST-K**

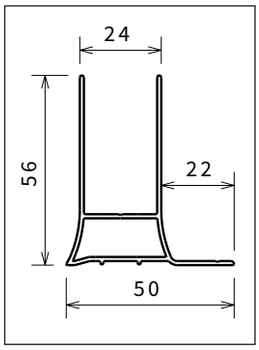

compensation

Finition	Code
Blanc	**P05ROSCST-A**
Silver	**P05ROSCST-B**
Chrome	**P05ROSCST-K**

Pour plus d'informations sur les profilés, voir page 330-335

COMMENT RELEVER LES MESURES

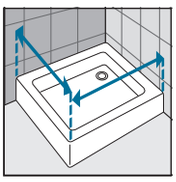

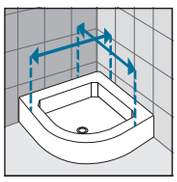

Prendre les mesures du mur au bord extérieur du receveur de douche. Relever les mesures après la pose du carrelage. Pour les montages en angle, il faut prévoir que la mesure réelle correspond à la mesure d'encombrement extérieur avec le profilé mural de la paroi en retour. Ceci doit être pris en compte impérativement pour les receveurs carrelés (pose à l'italienne ou receveur sans plage).

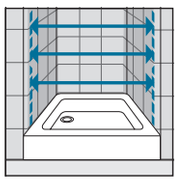

Prendre les mesures d'un mur à l'autre, en bas, en haut et au milieu et choisir la mesure inférieure. Relever les mesures après la pose du carrelage.