

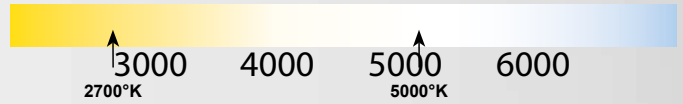


# GU10 COB 60° - 10W



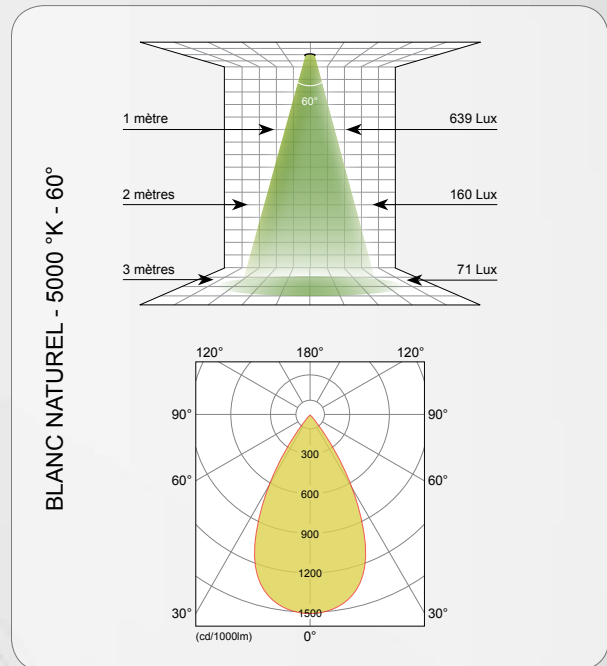
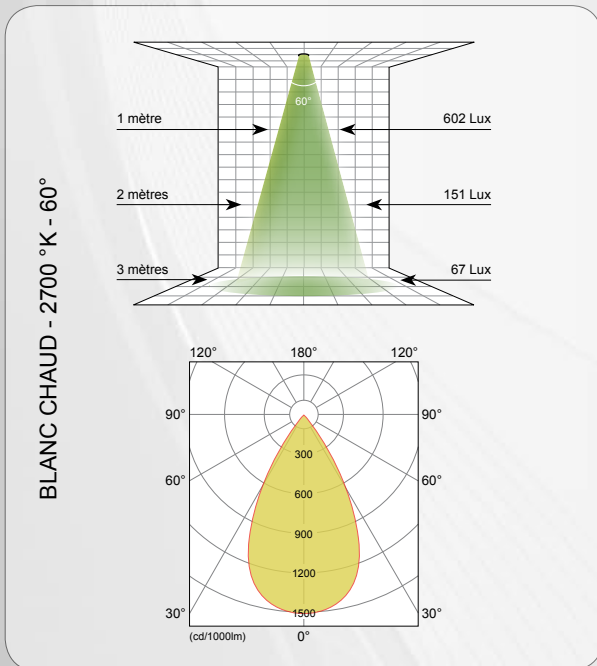
<b>AC</b> 230VAC	<b>GU10</b>	<b>10W</b>	<b>60°</b>	<b>IRC</b> > 85	<b>LED</b> SHARP®
---------------------	-------------	------------	------------	--------------------	----------------------

- ◆ PUISSANCE DE LA SOURCE LUMINEUSE DE 10W
- ◆ PUISSANCE LUMINEUSE : DE 500LM À 550LM
- ◆ ANGLE DE DIFFUSION : 60° (OPTIQUE DE 36° LIVRÉE AVEC)
- ◆ TENSION D'ALIMENTATION : 230VAC
- ◆ BOITIER STANDARD GU10



## CARACTÉRISTIQUES

RÉFÉRENCE	CODE	TEINTE	T° COULEUR	FLUX LUMINEUX	IRC	IP	ANGLE	MARQUE LED	LED	COS φ
GU10-C10BC45HB	016659	BLANC CHAUD	2 700 °K	500LM	85	20	60°	SHARP®	COB	0,85
GU10-C10BN45HB	016666	BLANC NATUREL	5 000 °K	550LM	87	20	60°	SHARP®	COB	0,85

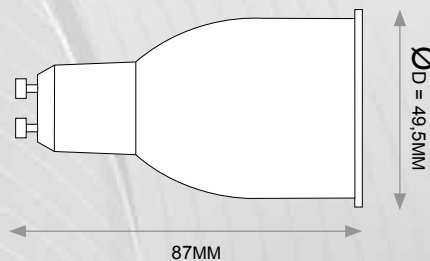


## ACCESSOIRES

COLLERETTES / SPOTS	N° PAGE
ANTI-VANDEALE FIXATION DE FACE	106
ANTI-VANDEALE FIXATION ARRIÈRE	107
1/4 DE TOUR	108
FIXE	109

DOUILLE PORCELAINÉ GU10
DOUILLE ( 20 CM - 100 CM )

## DIMENSIONS



## CONDITIONNEMENT

GU10 COB 60° - 10 WATTS	
POIDS	100G
CONDITIONNEMENT	200PCS
POIDS CARTON	24KG