

KINEWALL

Le panneau mural
en alternative à la faïence

N NOUVEAUTÉ
KINEWALL PIETRA

Une installation facile et sans contrainte

- **Pas de travaux préparatoires des murs :**

les panneaux Kinewall et leurs kits de finition offrent une surface murale étanche et plane.

- **Une pose sans vis ni perçage :**

les panneaux sont directement collés sur tout type de mur existant (adhésif double face possible). Le vissage (caché) des profilés est aussi envisageable.

- **Plus rapide qu'une pose de faïence pour créer un espace douche :**

pas de temps de séchage intermédiaires entre la pose des différents éléments, une semaine de gagnée.

- **Une gamme courte, découpable et perçable :**

permettant de s'adapter à toutes les configurations (pente de toit, robinetterie posée ou encastrée, murs avec fenêtre...).



La pose en 4 étapes (utilisant un kit d'installation avec profilés de jonction)*



- 1 Pose du joint périphérique :** assurant l'étanchéité entre le receveur et les panneaux muraux.
- 2 Pose des profilés supports verticaux :** d'angle, d'extrémité ou d'alignement, ces joints PVC peuvent être découpés. Ils garantissent l'espace nécessaire à la colle entre le mur et les panneaux ainsi que le bon alignement de ces panneaux et la fixation des baguettes de finition. L'épaisseur colle + panneau est de 10 mm.
- 3 Pose des panneaux :** découpables et perçables directement sur le chantier.
- 4 Pose des baguettes de finition :** elles se clipsent sur les profilés supports posés précédemment. En aluminium chromé, ces baguettes découpables assurent une finition parfaite y compris lorsque les panneaux ont été coupés.

*Un montage sans profilés de jonction est également possible avec le kit d'installation spécifique



3 versions

• Kinewall Pietra 1

Le panneau mural coloré et texturé aspect pierre
4 couleurs au choix

• Kinewall Design 2

Le panneau mural coloré et texturé
10 finitions au choix

• Kinewall Start 3

Le panneau mural fonctionnel
et économique



1



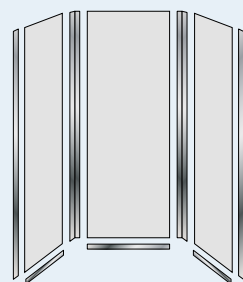
2



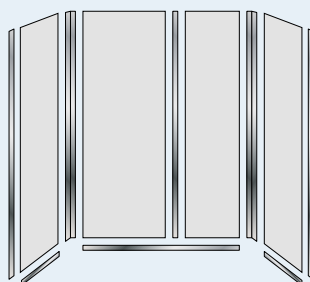
3

Des kits d'installation complets pour toutes les configurations

INSTALLATION EN NICHE



3 panneaux Kinewall
+ 1 kit d'installation pour niche
de 122 x 122 cm maxi



3 à 4 panneaux Kinewall
+ 1 kit d'installation pour niche
de 122 x 122 à 200 cm

- Profilé pour angle sortant



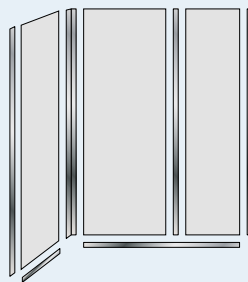
- Corniche de finition de 7 cm en option pour atteindre une hauteur de 250 cm (dans le cas d'un montage avec un panneau h. 244 cm)



INSTALLATION EN ANGLE



2 panneaux Kinewall
+ 1 kit d'installation pour angle
de 122 x 122 cm maxi



2 à 3 panneaux Kinewall
+ 1 kit d'installation pour angle
de 122 x 122 à 200 cm

- Pour un esthétisme plus épuré, kit d'installation sans profilés de jonction (étanchéité assurée par des joints silicone transparents)



INFO : Pour une installation contre un mur, les profilés de montage sont disponibles à l'unité

PANNEAUX MURAUX KINWALL DESIGN

Panneaux muraux décoratifs et colorés en résine



Épaisseur
6 mm



Hauteur
225 ou 244 cm



Rénovation



Montage
express

LE +



Découpable

CARACTERISTIQUES

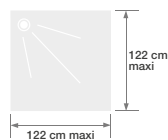
- Panneau à base de résine multicouche hydrofuge. Matériau imperméable et léger
- Surface texturée, 10 finitions disponibles
- Corniche de finition blanc mat (h. 7 cm) en option permettant d'atteindre 250 cm pour les panneaux de 244 cm
- Possibilité de mixer les panneaux entre eux selon les envies
- Kits d'installation (pour montage en niche ou en angle) indispensables au montage des panneaux muraux

FINITIONS

Tarifs H.T.

Panneaux muraux	Sable aspect brossé	Gris foncé aspect brossé	Blanc	Gris anthracite	Taupe	Gris aspect bois	Gris écorce	Brun mordoré	Beige platane	Terre d'ombre	
122 x 225 x 0,6 cm	PM150	PM100	PM110	PM160	PM170	PM120	PM190	PM180	PM130	PM140	508 €
122 x 244 x 0,6 cm	PM250	PM200	PM210	PM260	PM270	PM220	PM290	PM280	PM230	PM240	636 €

Kits d'installation
avec profilés de jonction



Installation en angle	h. 225 cm	KINKITWALLDE01	134 €	KINKITWALLDE02	151 €
	h. 244 cm	KINKITWALLDE05	191 €	KINKITWALLDE06	228 €
Installation en niche	h. 225 cm	KINKITWALLDE03	173 €	KINKITWALLDE04	188 €
	h. 244 cm	KINKITWALLDE07	228 €	KINKITWALLDE08	266 €
Kits d'installation sans profilés de jonction (tous types d'installation et toutes hauteurs)		KINKITWALLDE09	108 €		

Contenus des kits d'installation :

KINKITWALLDE01	1 x 1, 2 x 3, 1 x 4
KINKITWALLDE05	1 x 1, 1 x 2, 2 x 3, 1 x 4
KINKITWALLDE02	2 x 1, 2 x 3, 1 x 4
KINKITWALLDE06	2 x 1, 1 x 2, 2 x 3, 1 x 4
KINKITWALLDE03	2 x 1, 2 x 3, 1 x 4
KINKITWALLDE07	2 x 1, 1 x 2, 2 x 3, 1 x 4
KINKITWALLDE04	2 x 1, 1 x 2, 2 x 3, 1 x 4
KINKITWALLDE08	2 x 3
KINKITWALLDE09	2 x 3

Les profilés de montage à l'unité (Tarifs H.T.)

Profilé en L pour montage en angle avec baguette de finition en aluminium chromé

Pour panneau h. 225 cm KINWALLDE01 45 €
Pour panneau h. 244 cm KINWALLDE05 63 €



Profilé en H pour montage en alignement avec baguette de finition en aluminium chromé

Pour panneau h. 225 cm KINWALLDE02 45 €
Pour panneau h. 244 cm KINWALLDE06 63 €



Joint périphérique panneau/receveur (450 cm) avec baguette de finition en aluminium chromé
KINWALLDE04 84 €



Profilé en L pour montage en angle sortant avec baguette de finition en aluminium chromé

Pour panneau h. 225 cm KINWALL09 45 €
Pour panneau h. 244 cm KINWALL10 63 €



Profilé en U pour extrémité de panneau avec baguette de finition en aluminium chromé

Pour panneau h. 225 cm KINWALLDE03 45 €
Pour panneau h. 244 cm KINWALLDE07 63 €



Corniche de finition blanc mat (h. 7 cm)

Longueur 122 cm KINWALLDE08 103 €
Longueur 200 cm KINWALLDE09 134 €



INFO : Autres finitions présentées p.240-241



Côté utilisateur

- **Design** : 10 finitions au choix, pas de silicone visible
- **Confort** : une installation rapide et sans poussière
- **Praticité** : facile d'entretien et sans aucun joint de carrelage à entretenir



Côté installateur

- **Installation facile et économique** : pas de préparation nécessaire des murs, pose par collage sur n'importe quel type de surface
- **Adaptabilité à toutes les configurations** : découpe et perçage possible sur chantier
- **Étanchéité garantie** : kits d'installation avec profilés supports (joints PVC)



KINEWALL DESIGN



Kinewall Design - h. 225 cm - installation en niche - 4 panneaux terre d'ombre + kit d'installation avec profilés de jonction pour niche de 122 x 122/200 cm, un profilé en L pour angle et un profilé en L pour angle sortant



Kinewall Design - h. 225 cm - installation en niche - 4 panneaux brun mordoré + kit d'installation avec profilés de jonction pour niche de 122 x 122/200 cm



Kinewall Design - h. 225 cm - installation contre un mur - 1 panneau gris écorce avec 2 profilés en U pour extrémité de panneau et un joint périphérique panneau/receveur



Kinewall Design - h. 225 cm - installation en niche - 4 panneaux beige platane + kit d'installation avec profilés de jonction pour niche de 122 x 122/200 cm

INFO : Possibilité de mixer les panneaux entre eux selon les envies




Kinewall Design - h. 225 cm - installation en niche - 4 panneaux taupe + kit d'installation avec profilés de jonction pour niche de 122 x 122/200 cm



Kinewall Design - h. 250 cm (avec corniche de finition) - installation en niche - 4 panneaux gris foncé aspect brossé + kit d'installation avec profilés de jonction pour niche de 122 x 122/200 cm



Kinewall Design - h. 225 cm - installation en angle - 2 panneaux gris aspect bois + kit d'installation avec profilés de jonction pour angle de 122 x 122 cm



Kinewall Design - h. 225 cm - installation en niche - 4 panneaux sable aspect brossé + kit d'installation avec profilés de jonction pour niche de 122 x 122/200 cm

INFO : Possibilité de mixer les panneaux entre eux selon les envies